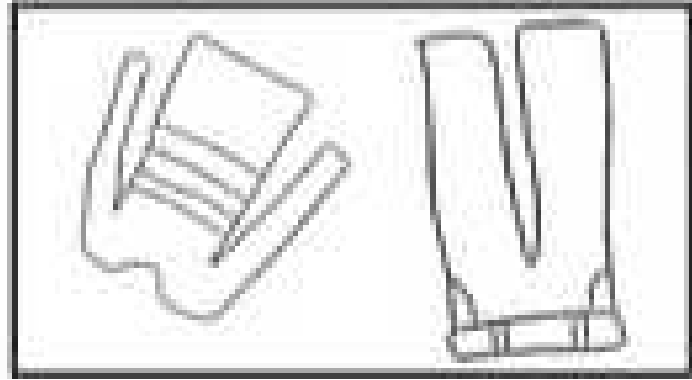
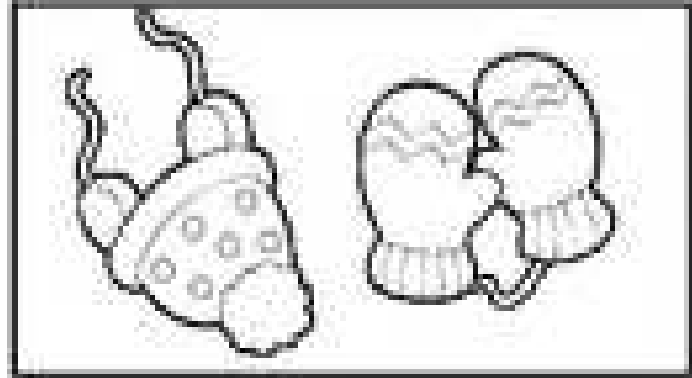
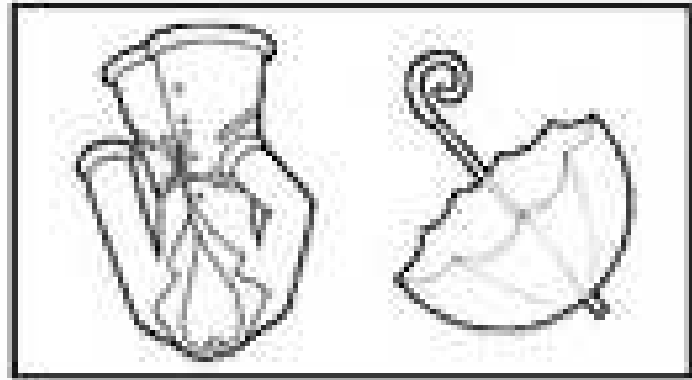
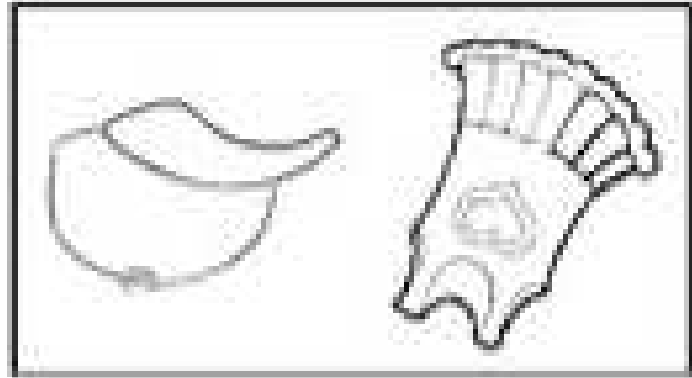

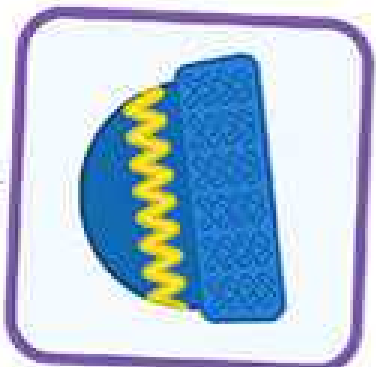
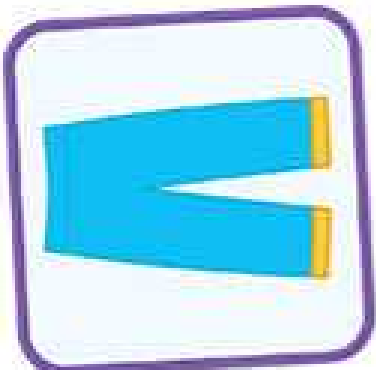


Poradnik: Każdy zestaw Genderdy pokrył jedną z odpowiednich rodzajów pogody.





Komu potrzebne ciepłe ubranie?

Rozwiązywanie zagadek;

Miewa daszek z przodu, chociaż to nie domek.
Chroni przed słońcem i chłodem włożona na głowę. (czapka)

Z grubego, futra czy kozucha,
Ma rękawy, kołnierz, może też mieć kaptur.
Chroni nas przed zimną porą, wichrem i śnieżycą (kurtka, palto)

Na szyję włożony, na drutach zrobiony.
Chroni przed grypą, a także przed chrypą. (szalik)

W czasie mroźnej zimy ręce wam chronimy. (rękawiczki)

Małe, średnie i duże, lubią piesze podróże.
Chronią moje stopy w mroźne dni lub słoty. (buty)

Oglądanie książek, albumów o tematyce zimowej oraz obrazków
przedstawiających
ubrania zimowe.

Rozmowa na temat tego, jak należy się ubierać zimą. Wymienianie nazw ubrań zimowych. • [książki](#), [albumy o tematyce zimowej](#), [obrazki przedstawiające ubrania zimowe](#) (np.: [czapka wełniana](#), [szalik](#), [rękawiczki](#), [kurtka puchowa](#), [śniegowce](#))

„Bałwanki” – zabawa plastyczna. Lepienie z masy solnej. Dzieci siadają do stolików, na których zgromadzona jest masa solna oraz brokat, koraliki do ozdabiania, małe gałązki (miotła dla bałwanka), kolorowe nakrętki od butelek (kapelusz bałwana). Lepią 3 kule różnej wielkości, łączą je ze sobą tak, aby powstał bałwan. Za pomocą koralików ozdabiają oczy, nos, guziki. Mogą dolepić ręce i nogi. Z patyczków robią miotłę, nakrętka będzie służyła jako kapelusz bałwana. Gotowe bałwanki przyklejają na podpisanych podkładkach. • [masa solna](#), [koraliki](#), [brokat](#), [gałązki](#), [nakrętki](#), [podkładki](#)